

Arbejde i kalenderen

Bemærkning til træning en bestemt dag

Via kalenderen i menuen til venstre finder du den pågældende dato. Lige over kalenderen kan du vælge måned og år, og herefter klikke på ugen yderst til venstre, eller på datoen.

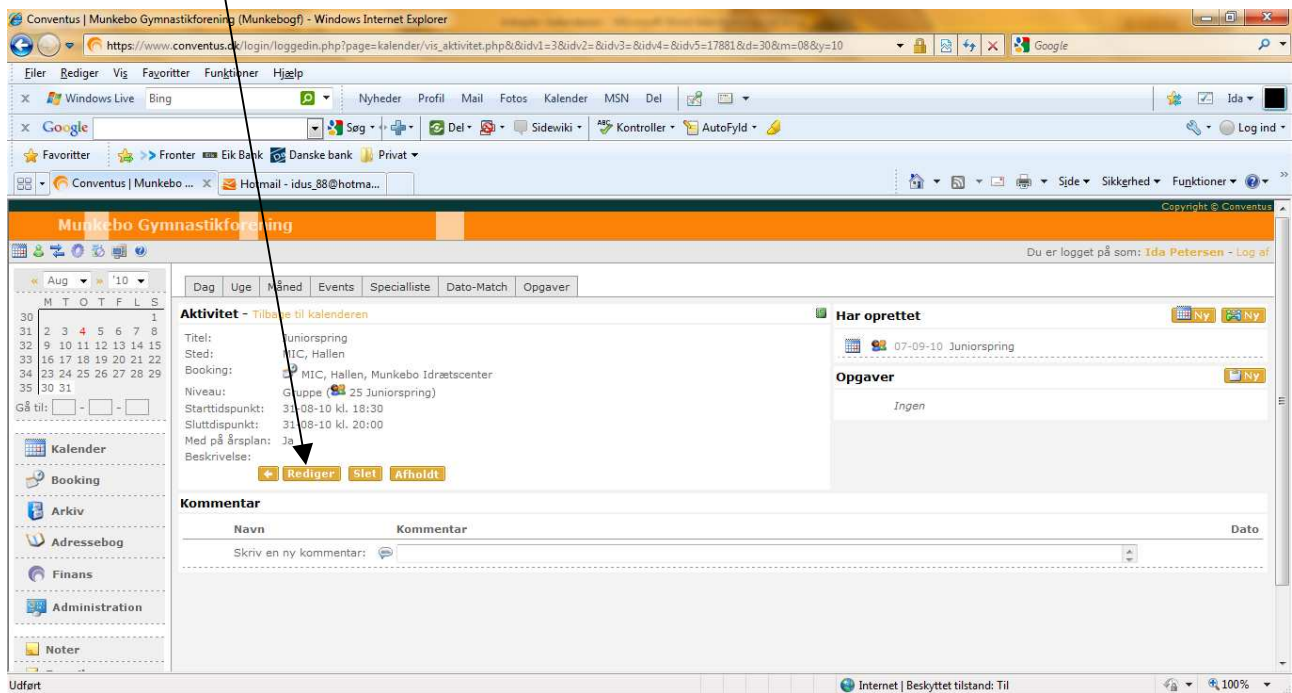
The screenshot shows the website interface for Munkebo Gymnastikforening. On the left, there is a sidebar menu with options like 'Kalender', 'Booking', 'Arkiv', 'Adressebog', 'Finans', 'Administration', and 'Noter'. The main content area displays a weekly calendar for the week of August 30, 2010. The days of the week are listed as headers: Mandag, Tirsdag, Onsdag, Torsdag, Fredag, Lørdag, and Søndag. Activities are listed under each day with their respective times. For example, on Tuesday, there are activities like 'Tøserne' (16:00-16:45), 'Gutterne' (16:45-17:30), 'Rytme piger' (17:30-18:30), 'Juniorspring' (18:30-20:00), 'Opvisningsdamer' (19:45-21:15), and 'Herreholdet' (20:00-21:30). On Wednesday, activities include 'Rytmemix' (16:30-17:45), 'Familiehold 1-2 år' (17:00-17:45), 'Piger dans/rytme' (17:00-19:00), 'Familiehold 3-4 år' (17:45-18:30), 'Zumba' (18:00-19:30), 'Mixspring' (18:30-20:00), 'Linedance begyndere' (19:00-20:10), and 'Zumba' (19:30-21:00). On Thursday, there are 'Parkour' (18:30-19:30) and 'Muskel og Puls' (19:30-21:00) activities. At the top of the calendar view, there are navigation buttons for 'Dag', 'Uge', 'Måned', 'Events', 'Specialliste', 'Dato-Match', and 'Opgaver'. A red box highlights the left sidebar and the calendar navigation area, with an arrow pointing from the text above to the 'Uge' button.

Når ugen kommer frem trykker du på dit hold. Der vil nu komme en beskrivelse af aktiviteten (træningen).

The screenshot shows the website interface for Munkebo Gymnastikforening, displaying the details for a specific activity. The left sidebar menu is visible. The main content area shows the activity details for 'Juniorspring' on August 31, 2010. The activity is titled 'Aktivitet - Tilbage til kalenderen'. The details include: Titel: Juniorspring; Sted: MIC, Hallen; Booking: MIC, Hallen, Munkebo Idrætscenter; Niveau: Gruppe (25 Juniorspring); Starttidspunkt: 31-08-10 kl. 18:30; Sluttidspunkt: 31-08-10 kl. 20:00; Med på årsplan: Ja; Beskrivelse: (empty). There are buttons for 'Rediger', 'Slet', and 'Afholdt'. Below the details, there is a 'Kommentar' section with a table for 'Navn', 'Kommentar', and 'Dato'. The 'Har oprettet' section shows '07-09-10 Juniorspring'. The 'Opgaver' section shows 'Ingen'. At the bottom, there is a 'Udført' status.

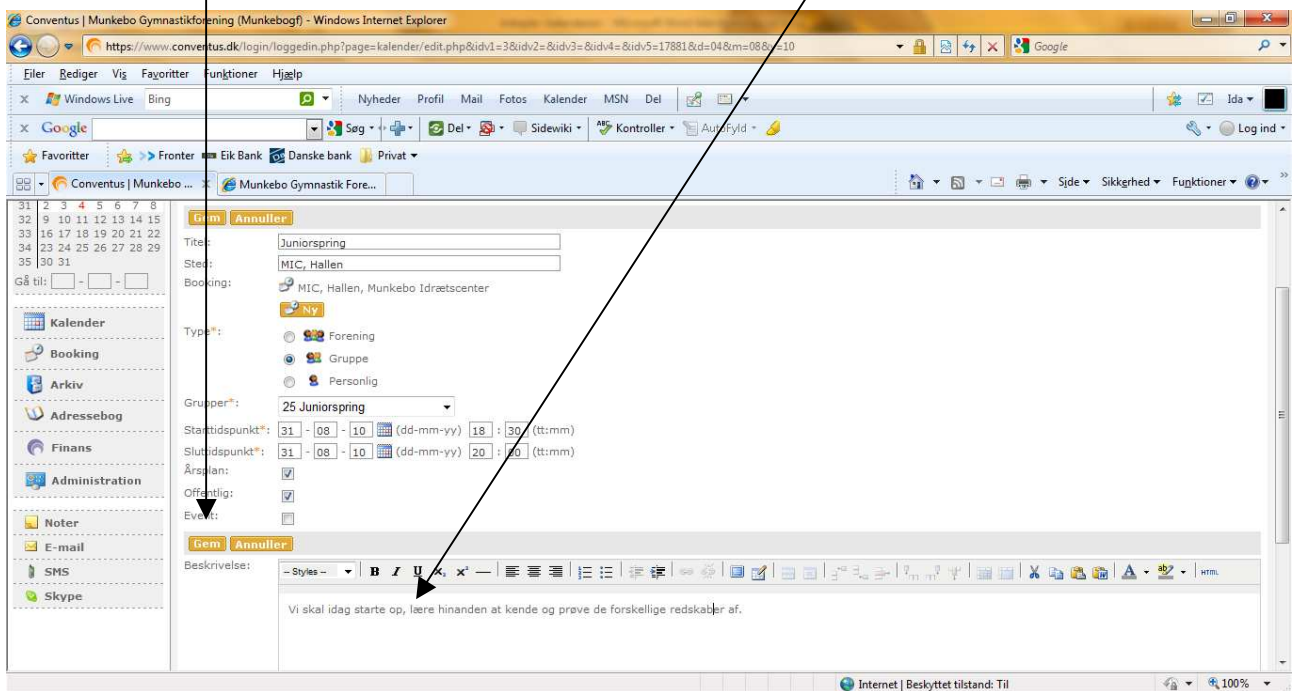
Hvis du vil have beskeden til at komme på hjemmesiden skal du IKKE skrive det under kommentar.

Du trykker på REDIGER knappen og kommer nu frem hvor du kan beskrive aktiviteten den pågældende dag.



Hvis du kører lidt ned under angivelsen af tid og sted kan du tilføje en beskrivelse.

HUSK at trykke GEM for at beskrivelsen kommer på hjemmesiden.



Du vil nu komme tilbage til aktivitetens oversigt.

Når du er færdig med at redigere i den pågældende aktivitet kommer du tilbage til forsiden ved at trykke **TILBAGE TIL KALENDER**.

Copyright © Conventus

Du er logget på som: **Ida Petersen** - Log af

Aug '10

M T O T F L S

30 1

31 2 3 4 5 6 7 8

32 9 10 11 12 13 14 15

33 16 17 18 19 20 21 22

34 23 24 25 26 27 28 29

35 30 31

Gå til: - -

Kalender

Booking

Arkiv

Adressebog

Finans

Administration

Noter

Dag Uge Måned Events Specialliste Dato-Match Opgaver

Aktivitet - [Tilbage til kalenderen](#)

Titel: Juniorspring

Sted: MIC, Hallen

Booking: MIC, Hallen, Munkebo Idrætscenter

Niveau: Gruppe (25 Juniorspring)

Starttidspunkt: 31-08-10 kl. 18:30

Sluttidspunkt: 31-08-10 kl. 20:00

Med på årsplan: Ja

Beskrivelse: Vi skal idag starte op, lære hinanden at kende og prøve de forskellige redskaber af.

[Rediger](#) [Slet](#) [Afholdt](#)

Har oprettet [Ny](#) [Ny](#)

07-09-10 Juniorspring

Opgaver [Ny](#)

Ingen

Kommentar

Navn	Kommentar	Dato
Skriv en ny kommentar: <input type="text"/>		
Ida Petersen	Hej	04-08-10 17:46

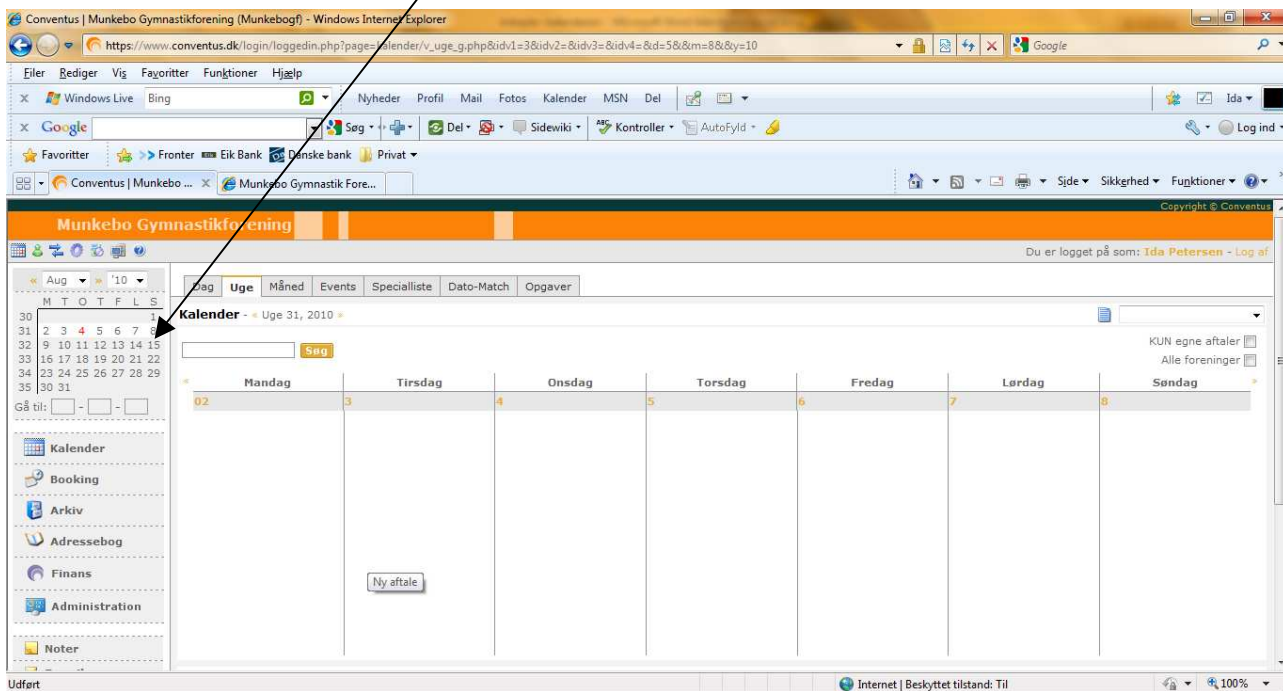
Internet | Beskyttet tilstand: Til

100%

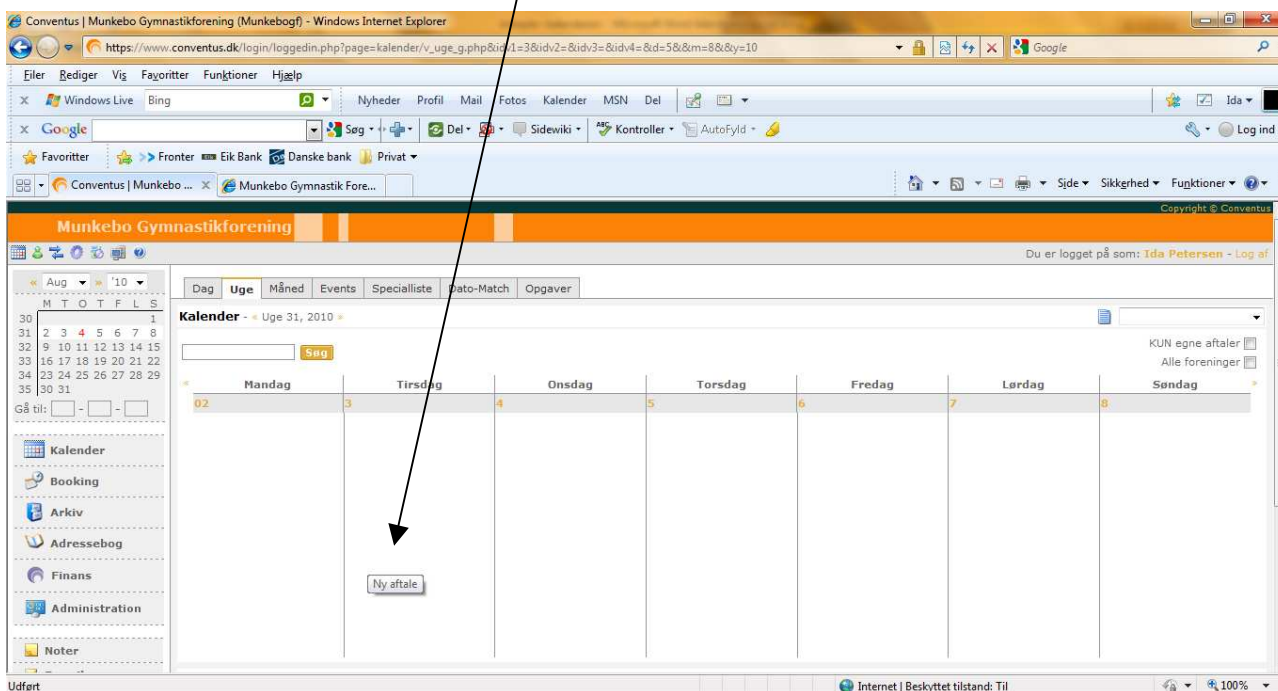
Tilføj en ny aktivitet i kalenderen

For at det skal kunne ses i foreningens kalender på hjemmesiden skal det indtastes som en aktivitet, ikke som et møde.

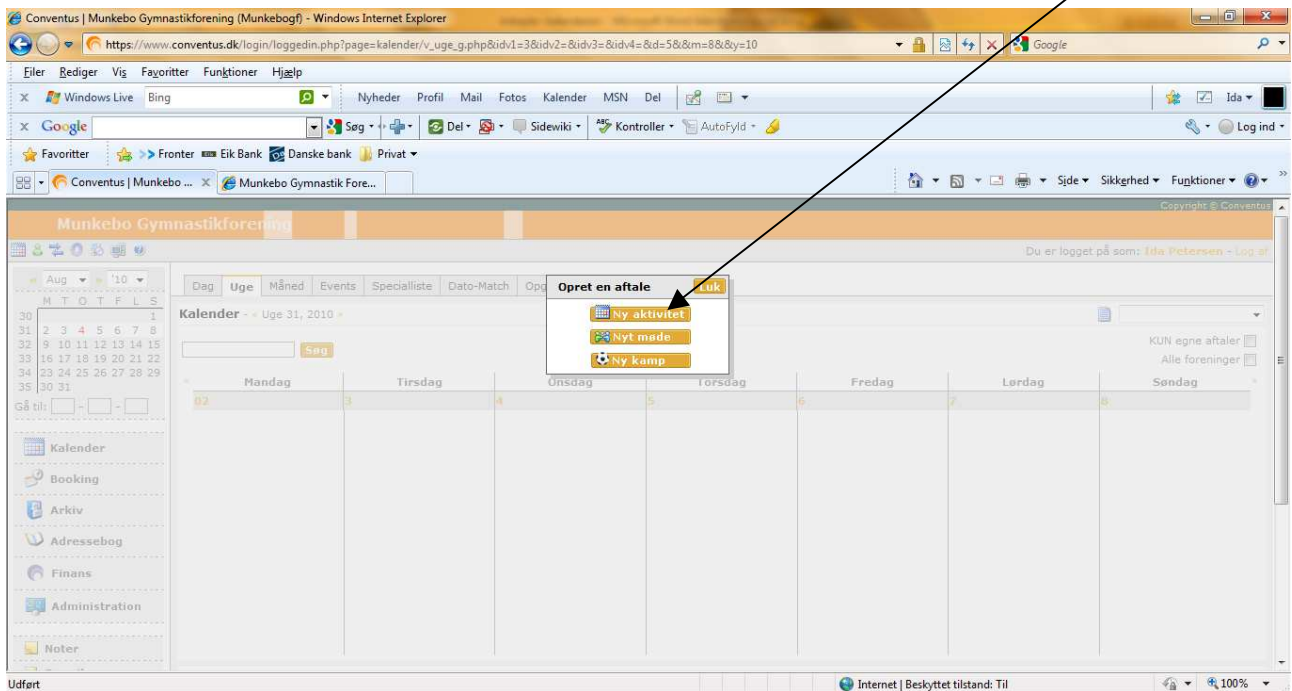
Vælg den pågældende dato i kalenderen til venstre.



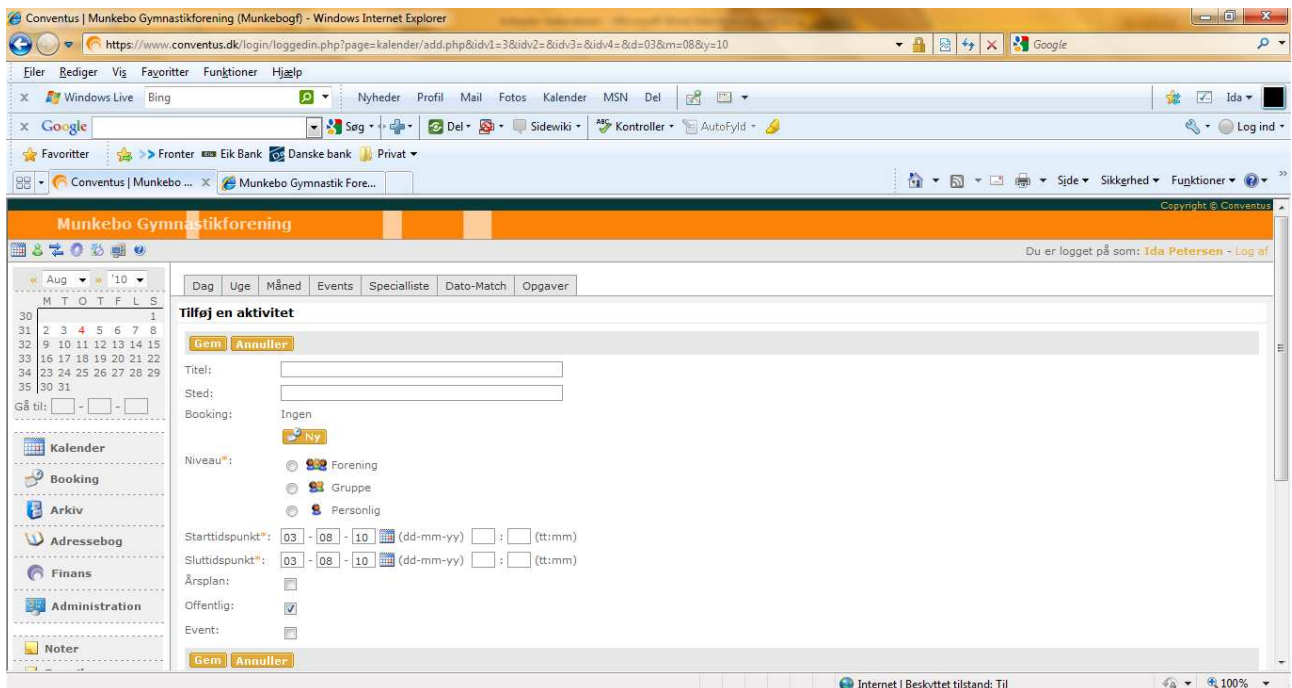
Datoen og ugen vil nu komme frem. Hold musen på dagen og tryk.



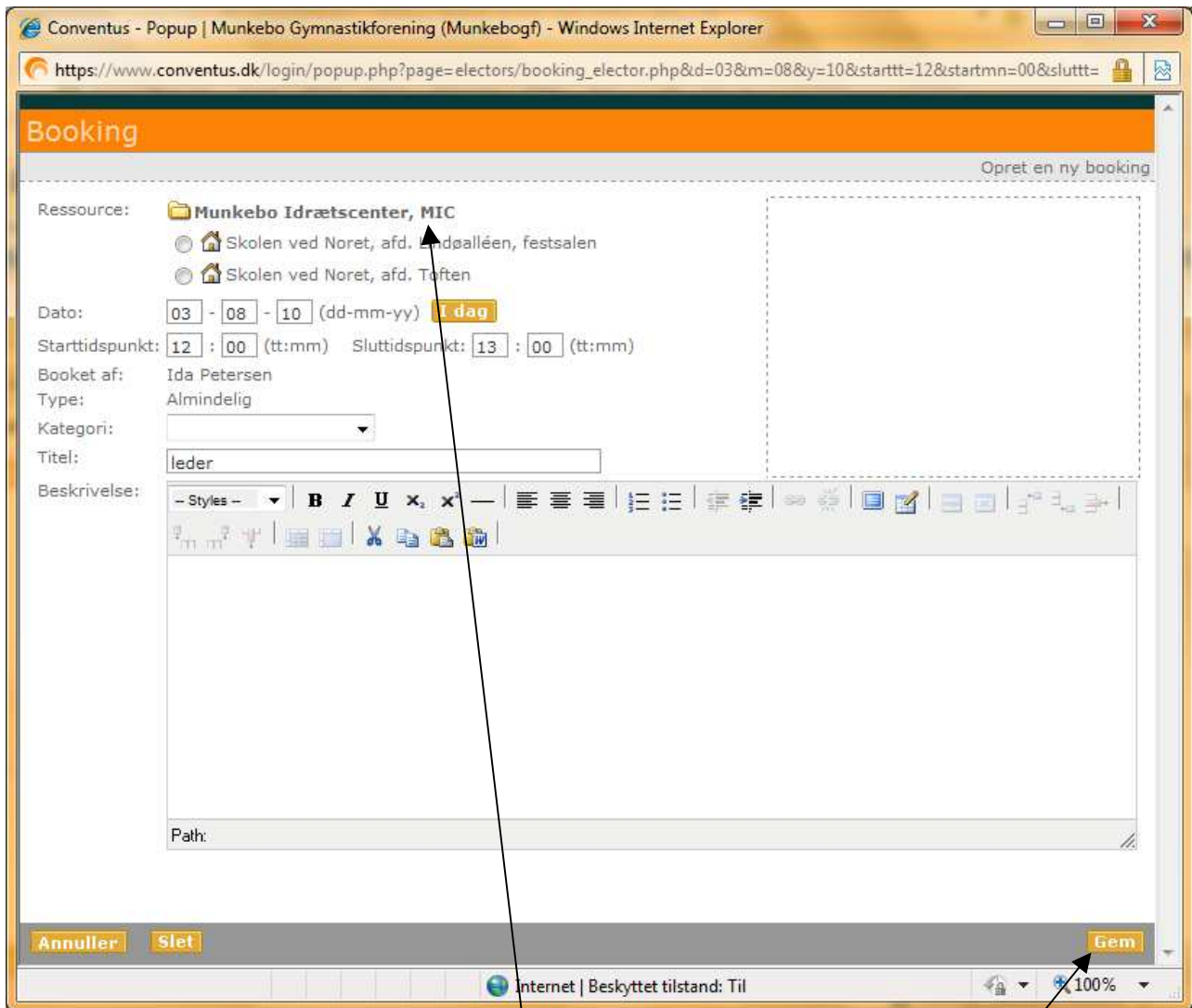
Du vil nu blive bedt om at vælge hvilken slags aftale der skal oprettes. Her trykker du på NY AKTIVITET.



Aktiviteten skal nu have et navn, et sted, et niveau (Forening = hele foreningen, alle vil kunne se det på den fælles forenings kalender. Gruppe = det kan være et hold, så kan kun holdet se det, det vises også på hjemmesiden under holdet. Personlig = så kan kun du personligt se det, bør ikke anvendes.), start-tid og slut-tid, sæt altid flueben i årsplan, offentlig (først når der er flueben her kommer den på hjemmesiden), event behøves ikke.



Først herefter går du til booking af lokaler. (OBS booking her er kun til internt brug du skal selv eller via bestyrelsen kontakte fx MIC.) Tryk på NY



For at vælge enten mødelokalet eller hallen i MIC skal du trykke på Munkebo Idrætscenter, MIC. Tryk på det ønskede sted. Tjek at datoen og tiden er rigtig. Vælg kategori (hold). Tryk på GEM.

Du kommer nu tilbage under aktiviteten og skal trykke GEM.

